

Mode d'emploi

Pédalier / Boîtier de pédalier



Table des matières




MISE EN GARDE IMPORTANTE	3
Informations importantes concernant la sécurité	4
Remarque	5
Inspections régulières avant d'utiliser le vélo	6
Noms des pièces.....	7

MISE EN GARDE IMPORTANTE

- Contactez votre revendeur ou un distributeur pour toute information concernant l'installation, le réglage et le remplacement des produits non mentionnés dans le présent mode d'emploi. Un manuel du revendeur à l'attention des mécaniciens vélo professionnels et expérimentés peut être consulté sur notre site Internet (<https://si.shimano.com>).

Pour des raisons de sécurité, lisez attentivement et entièrement ce mode d'emploi avant toute utilisation et veillez à bien respecter les consignes. Rangez-le de façon à pouvoir y accéder à tout moment.

Les instructions suivantes doivent être observées à tout moment afin d'éviter toute blessure corporelle ou tout dégât causé à l'équipement et à la zone de travail. Les instructions sont classées en fonction du degré de dangerosité ou de l'ampleur des dégâts pouvant survenir si le produit est mal utilisé.

 DANGER	Le non-respect de ces instructions entraîne des blessures graves ou mortelles.
 AVERTISSEMENT	Le non-respect de ces instructions peut entraîner des blessures graves ou mortelles.
 ATTENTION	Le non-respect de ces instructions peut entraîner des blessures corporelles ou endommager l'équipement et la zone de travail.

Informations importantes concernant la sécurité

AVERTISSEMENT

- Ne démontez et ne modifiez pas ce produit. Cela pourrait entraîner un dysfonctionnement du produit et vous pourriez brusquement chuter et vous blesser gravement.
- Assurez-vous qu'il n'y ait pas de fissures au niveau des manivelles avant d'utiliser le vélo. S'il y a des fissures, la manivelle peut se rompre et vous risquez de tomber du vélo.
- Veillez à ce que vos vêtements ne se prennent pas dans la chaîne lorsque vous roulez. Sinon, vous risquez de tomber de votre vélo.

ATTENTION

- Veillez à ne pas toucher les dents des plateaux. Elles présentent un danger de blessure.

Remarque

- Utilisez un détergent neutre pour nettoyer les manivelles et le boîtier de pédalier. L'utilisation de détergents alcalins ou acides peut entraîner une décoloration.
- Si les performances des pédales ne vous paraissent pas normales, effectuez à nouveau une inspection.
- Ne lavez pas les zones proches du boîtier du pédalier avec un nettoyeur à haute pression.
- Les plateaux doivent être lavés régulièrement avec un détergent neutre. De plus, vous pouvez prolonger la durée de vie des plateaux et de la chaîne en nettoyant la chaîne avec un détergent neutre et en la lubrifiant.
- Vous risquez de salir le revers de vos vêtements avec la chaîne en roulant.
- Les produits ne sont pas garantis contre l'usure naturelle et les détériorations résultant de l'utilisation normale et du vieillissement.
- Afin de préserver au maximum les performances, nous recommandons fortement l'utilisation de lubrifiants et de produits d'entretien SHIMANO.

Inspections régulières avant d'utiliser le vélo

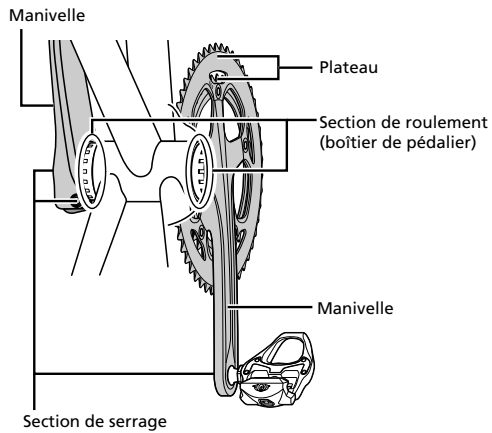
Avant d'utiliser le vélo, vérifiez les éléments suivants. Si un problème quelconque est décelé, contactez votre revendeur ou un distributeur.

- Les manivelles présentent-elles des fissures ?
- Les performances du pédalier sont-elles régulières ?
- La transmission permet-elle un changement de vitesse en douceur ?
- Les éléments sont-ils serrés correctement ?
- Les éléments sont-ils correctement installés sur le cadre/le cintre ?
- Entendez-vous des bruits anormaux lorsque vous roulez ?

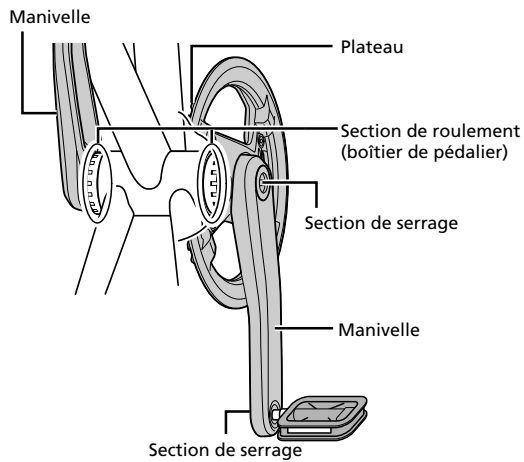
Noms des pièces

Types à roulement

Modèles ayant un axe sur la manivelle droite



Modèles ayant un axe sur la manivelle gauche



Autres types que à roulement

Noms des pièces

